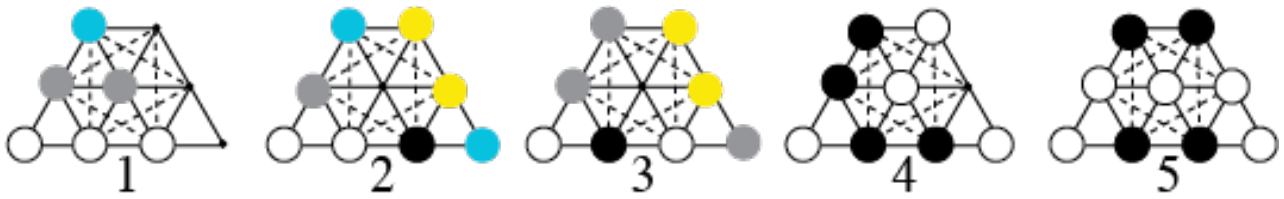


54. RESEAU DE CRISTAUX



Pour les trois premiers pions de la base, on a quatre possibilités : blanc-blanc-blanc, blanc-blanc-noir, blanc-noir-blanc et blanc-noir-noir.

La première ne permet pas de poser neuf pions : les deux pions représentés en gris doivent être noirs et le pion représenté en bleu ne peut être ni blanc ni noir.

La deuxième ne permet pas de poser neuf pions : le pion représenté en gris doit être noir, les deux pions représentés en jaune doivent être blancs, les deux pions représentés en bleu doivent être noirs et le pion central ne peut être ni blanc ni noir.

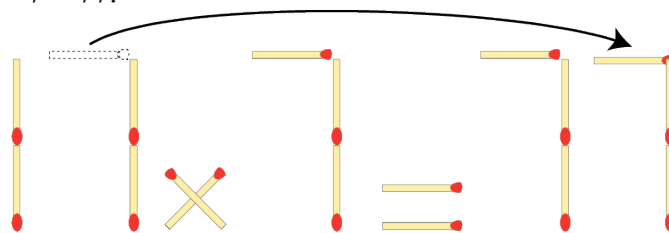
La troisième ne permet pas de poser neuf pions : les pions représentés en gris doivent être noirs, les deux pions représentés en jaune doivent être blancs, et le pion central ne peut être ni blanc ni noir.

La quatrième ne permet que de poser 8 pions, le sommet vide ne pouvant être rempli.

Seule la cinquième figure permet de poser neuf pions sans qu'aucun triangle équilatéral n'apparaisse.

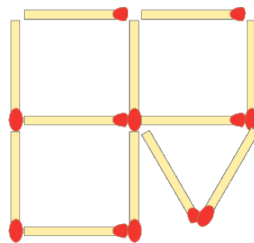
55. JEU AVEC LE FEU !

Si l'on garde la multiplication par 7, les multiples de 7 à deux chiffres sont : 14, 21, 28, 35, 42, 49, 56, 63, 70, 77, 84, 91 et 98. Le seul qui puisse être obtenu à partir de 71 moyennant l'ajout d'une allumette est 77. Or $11 \times 7 = 77$.



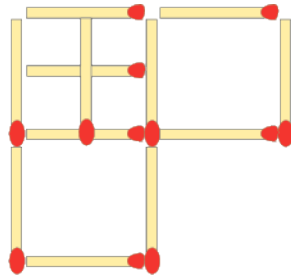
56 JEU AVEC LE FEU, SUITE !

Si l'on n'était pas obligé de former au moins un triangle il pourrait réaliser un score de 25 points avec quatre petits carrés formant un grand carré. Mais comme on doit former au moins un triangle, on ne peut réaliser qu'un score de **17 points** avec une configuration telle que celle de la figure.

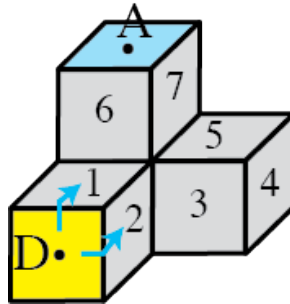


57. JEU AVEC LE FEU, FIN !

Avec la figure ci-dessous, on forme 4 petits carrés et on conserve 3 des carrés moyens (le grand carré a disparu).



58. SAUTS



De la face de départ, le Mogui peut soit aller sur la face 1, soit aller sur la face 2. De la face 1, il peut aller soit sur la face 2, soit sur la face 6 et de la face 2, il peut aller soit sur la face 3, soit sur la face 6. De proche en proche, on détermine tous les chemins possibles. Le Mogui peut finalement effectuer **12 trajets différents de la face de départ à la face d'arrivée** :

D-1-2-3-4-5-7-6-A ; D-1-2-3-4-5-7-A ; D-1-2-3-5-7-6-A ; D-1-2-3-5-7-A ; D-2-3-4-5-7-6-A ; D-2-3-4-5-7-A ; D-2-3-5-7-6-A ; D-2-3-5-7-A ; D-2-1-6-7-A ; D-2-1-6-A ; D-1-6-7-A ; D-1-6-A ;

59. DANS LE NOIR



Les nombres dans les cases *bleue* et *rouge* doivent être tels qu'en les multipliant, on obtienne le double du nombre écrit dans la case *verte*.

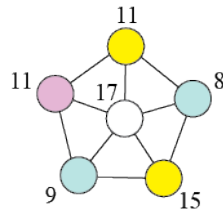
Ce n'est possible qu'en plaçant 3 dans la case *verte* et 1 et 6 dans les cases *bleue* et *rouge* (dans un ordre quelconque), le nombre 5 allant dans la case centrale.

On vérifie que $2 \times 5 \times 3 = 1 \times 5 \times 6 = 30$.

Il y a donc **deux solutions**, le 1 et le 6 pouvant être échangés.

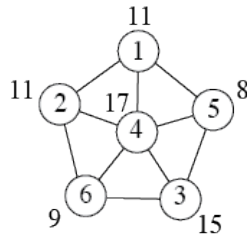


60. L'ÉTOILE



La somme des nombres de 1 à 6 est égale à 21. La somme des cinq nombres du pourtour est égale à 17, $12 - 17 = 4$, donc le nombre central est obligatoirement 4.

Les nombres reliés au disque de somme 8, sont donc 4 (au centre), 1 et 3 qui sont dans les disques jaunes. Les nombres reliés au disque de somme 15 sont 4 (au centre), 5 et 6 qui sont dans les disques bleus. Le nombre restant, 2 est donc dans le disque rose. On place ensuite facilement les quatre autres nombres de façon à respecter les sommes indiquées. La solution est unique :



61. LA GRAVURE

Lorsqu'on passe d'une image à la suivante, chaque triangle blanc va donner un nouveau triangle bleu et trois triangles blancs. On obtient donc le tableau ci-dessous.

Image n°	Triangles blancs	Triangles bleus
1	3	1
2	9	4
3	27	13
4	81	40

L'image n° 4 contiendra donc **40 triangles bleus**.

On peut aussi calculer directement le nombre de triangles bleus en observant la figure suivante :

Dans chacun des 9 triangles blancs de la figure apparaîtront 4 triangles bleus, auxquels s'ajoutent les 4 triangles bleus déjà dans cette figure. L'image n° 4 contiendra donc $9 \times 4 + 1 \times 4 = 10 \times 4 = 40$ triangles bleus.

